



Diagram till Ekonomiska utsikter våren 2010, de som används för bedömningen

Dia

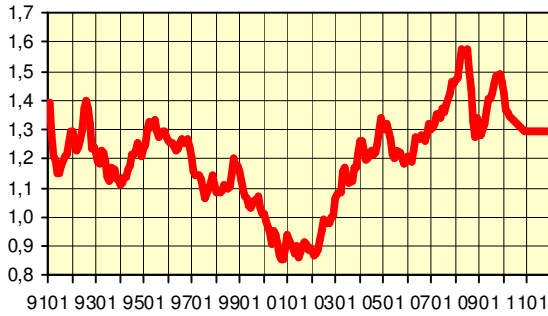
- 1 Växelkurs EUR/USD *Källa: Riksbanken **
- 2 Svenska växelkurser *Källa: Riksbanken **
- 3 Brentolja *Källa: Reuters EcoWin **
- 4 Aktieindex Sverige och USA *Källa: Reuters EcoWin*
- 5 BNP i Sverige *Källa: SCB **
- 6 Bidrag till BNP-tillväxt *Källa: SCB **
- 7 Orderingång exportmarknaden, KI-barometern, tillverkningsindustri och fordon *Källa: KI*
- 8 Orderingång exportmarknaden, SCB *Källa: SCB*
- 9 Industrins kapacitetsutnyttjande *Källa: SCB*
- 10 Terms of trade *Källa: SCB **
- 11 Bytes -, tjänste och handelsbalans *Källa: SCB**
- 12 Bruttoinvesteringar *Källa: SCB **
- 13 Privat konsumtion *Källa: SCB **
- 14 Hushållens konfidensindikator (CCI) *Källa: KI*
- 15 Detaljhandelsomsättning, dagligvaror *Källa: SCB*
- 16 Hushållens bilinköp *Källa: SCB*
- 17 Repo och bostadsränta *Källa: SCB **
- 18 Villaprisernas utveckling *Källa: SCB **
- 19 Hushållens sparkvot *Källa: SCB **
- 20 Nyanmälda platser och varsel *Källa: Arbetsförmedlingen*
- 21 Produktivitet i näringslivet och industrin *Källa: SCB **
- 22 Sysselsättning och arbetskraft, 16-64 år *Källa: SCB **
- 23 Arbetslöshet, 16-64 år, ILO-def *Källa: SCB **
- 24 Personalomsättning i privata sektorn *Källa: SCB*
- 25 KPI och KPIF *Källa: SCB **
- 26 Husprisindex i USA *Källa: Reuters EcoWin **
- 27 Exportmarknadsvägd BNP-tillväxt *Källa: OECD och IMF **
- 28 BNP i 5 länder *Källa: Reuters EcoWin **
- 29 Arbetslöshet – USA, UK, Tyskland och Euro *Källa: OECD **
- 30 Svensk växelkurs mot exportkonkurrenter *Källa: Riksbanken **
- 31 RULC på exportmarknaden *Källa: SCB **
- 32 Handel med varor *Källa: SCB **
- 33 Exportvolym, totalt, motorfordon, maskiner, läkemedel och metaller
Källa: SCB
- 34 Bostadsinvesteringar *Källa: SCB **
- 35 Industriinvesteringar *Källa: SCB **

- 36 Övrigt näringsliv investeringar *Källa: SCB **
- 37 Ekonomins lagerstock *Källa: SCB **
- 38 BNP och real disponibel inkomst *Källa: SCB **
- 39 Hushållens syn på den egna ekonomin och svensk ekonomi *Källa : KI*
- 40 Industriproduktionen *Källa: SCB **
- 41 Produktion övrigt näringsliv *Källa: SCB **
- 42 Byggnadsproduktionen *Källa: SCB **
- 43 Arbetade timmar *Källa: SCB **
- 44 Produktivitet, varu- och tjänsteproducenter *Källa: SCB*
- 45 BNP, sysselsättning och arbetade timmar *Källa: SCB*
- 46 Sysselsättningsgrad 16-64år *Källa: SCB **
- 47 Sysselsättningsutveckling efter anknytningsgrad till arbetsmarknaden
Källa: SCB
- 48 Främsta hindret för företagens produktion enligt Konjunkturbarometern
Källa: KI
- 49 Brist och sysselsättning i näringslivet *Källa: SCB och KI*
- 50 Brist på arbetskraft enligt Konjunkturbarometern *Källa: KI*
- 51 Vakansgrad i privat sektor *Källa: SCB*
- 52 Rekryteringsgrad i privat sektor *Källa: SCB*
- 53 ULC och inhemsk inflation *Källa: SCB*
- 54 Bruttovinstandel *Källa: SCB **
- 55 Producentpriser på konsumtionsvaror *Källa: SCB*
- 56 Sveriges Phillipskurva *Källa: SCB **

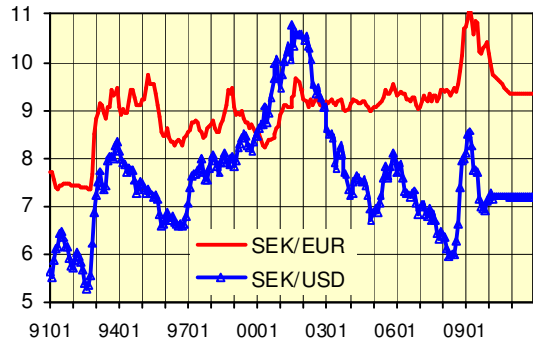
* samt egna beräkningar

27 april 2010
LO-ekonomerna

Växelkurs EUR/USD



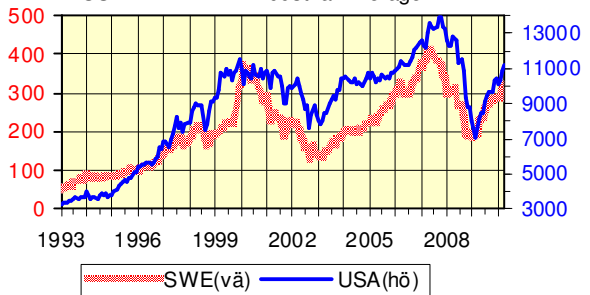
Svenska växelkurser



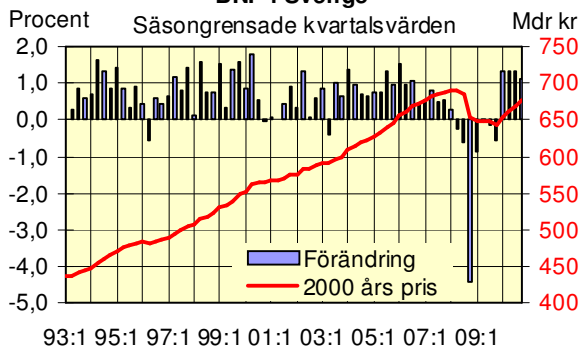
Brentolja
USD / fat



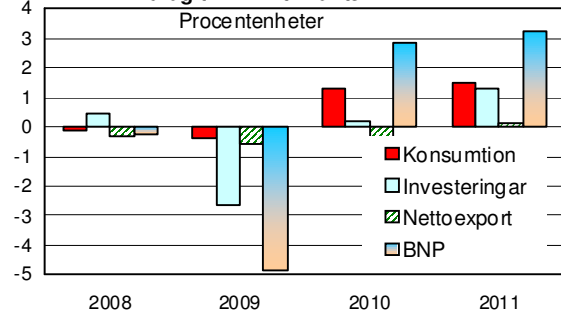
Affärsvärldens generalindex och
USA Dow Jones Industrial Average 26-april



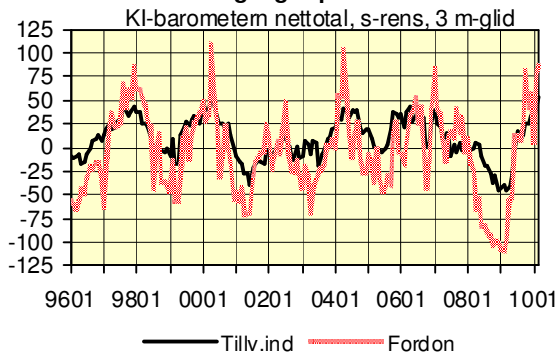
BNP i Sverige



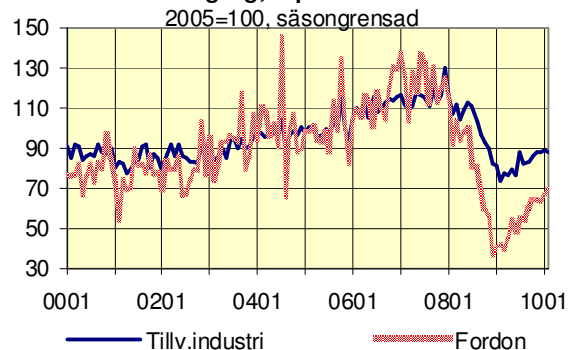
Bidrag till BNP-tillväxten



Orderingång exportmarknaden



Orderingång, exportmarknaden

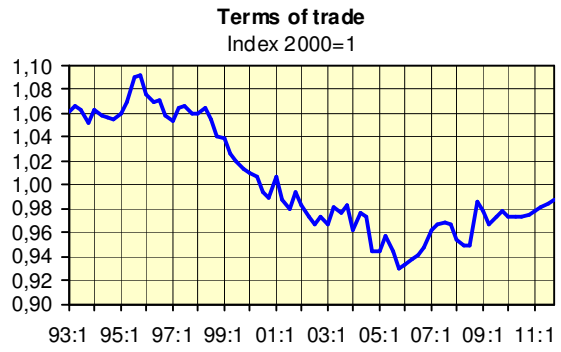
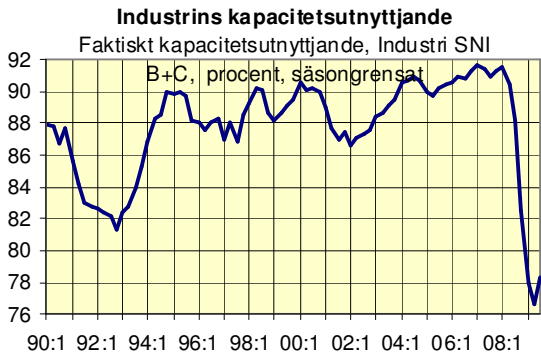


1
2

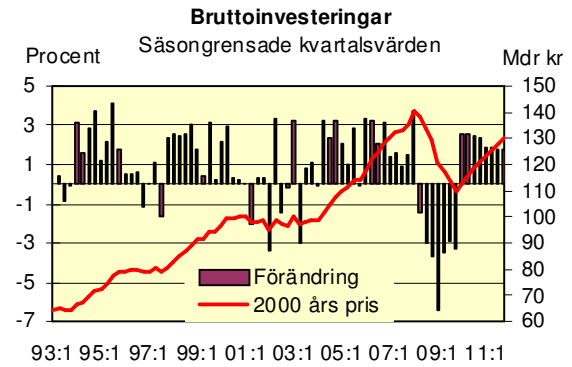
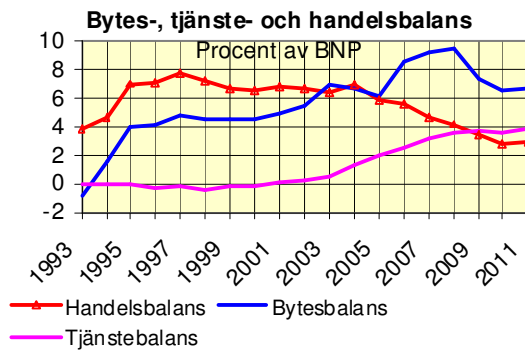
3
4

5
6

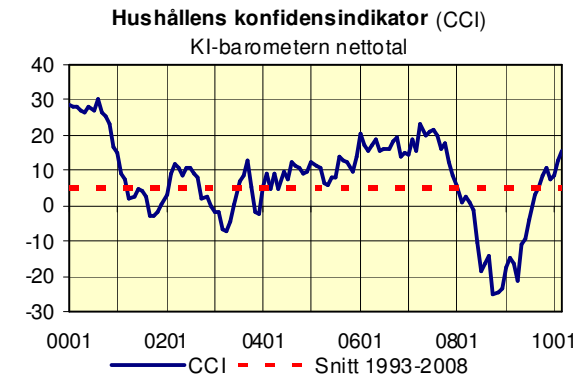
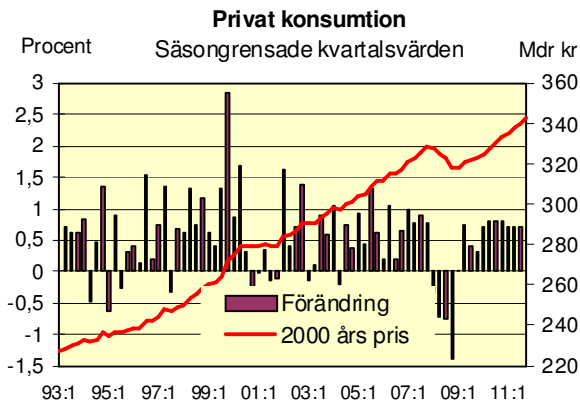
7
8



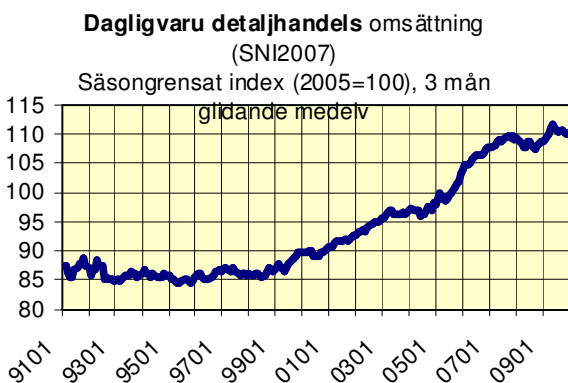
9
10



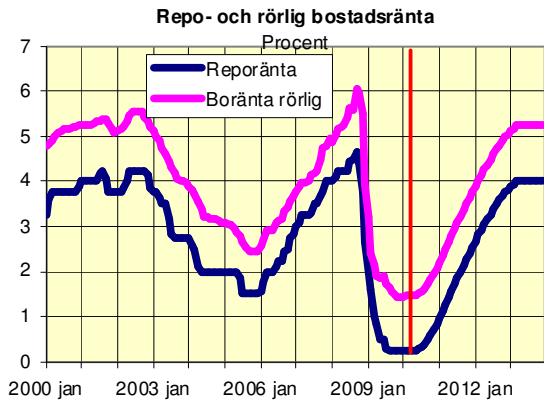
11
12



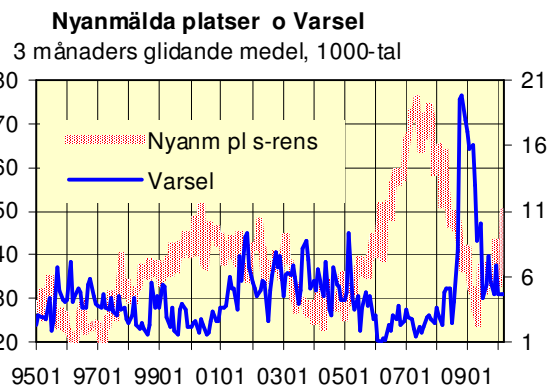
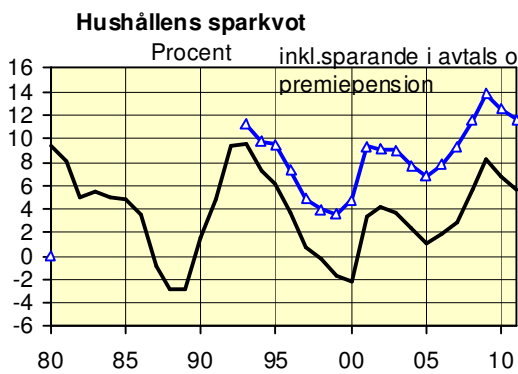
13
14



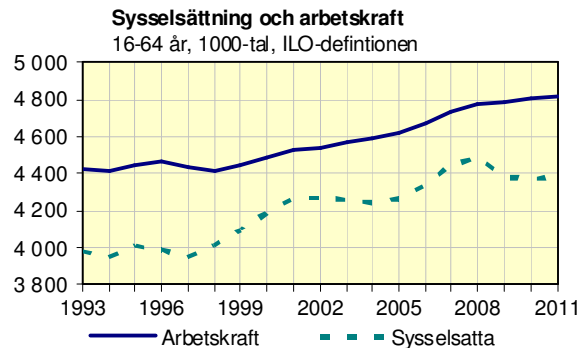
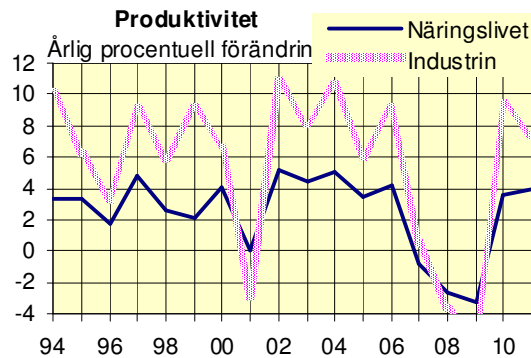
15
16



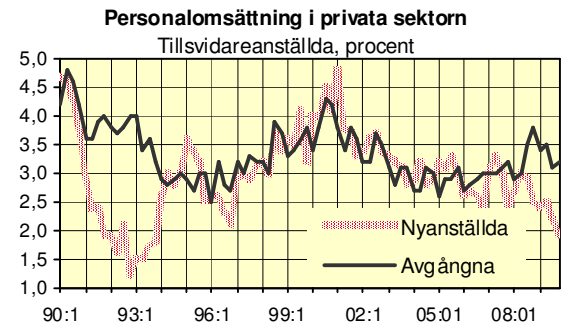
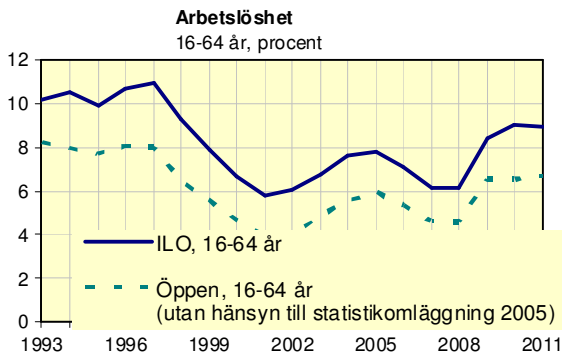
17
18



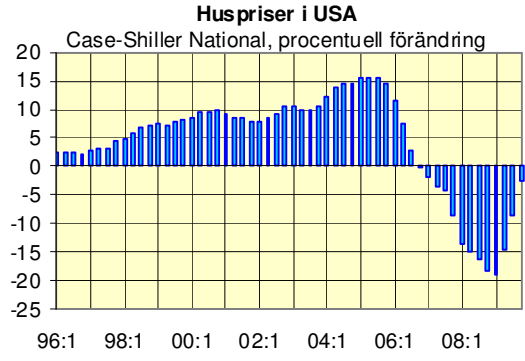
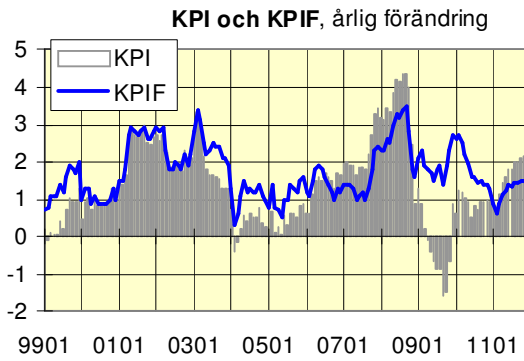
19
20



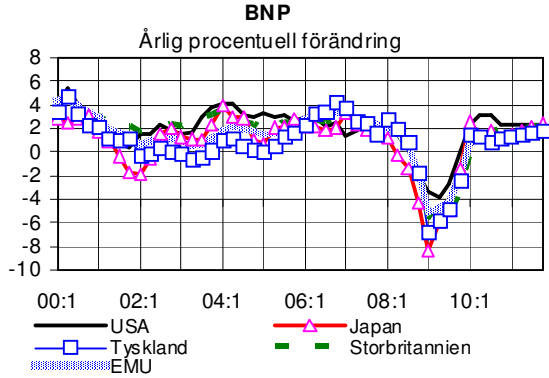
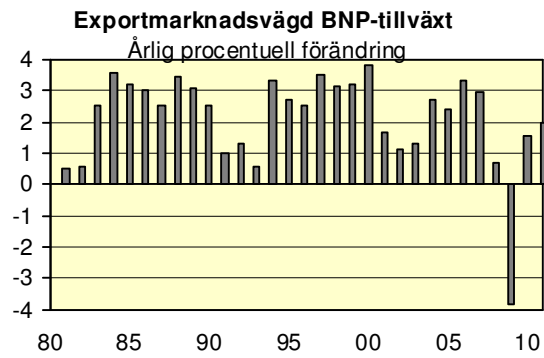
21
22



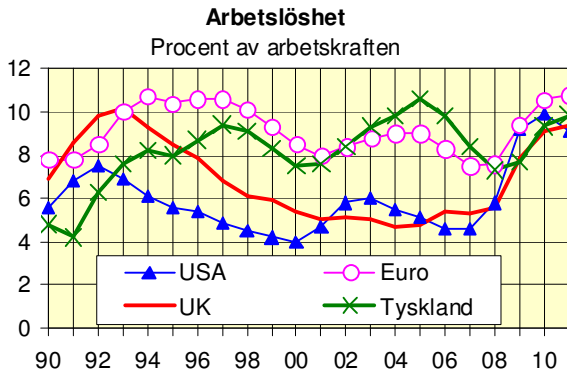
23
24



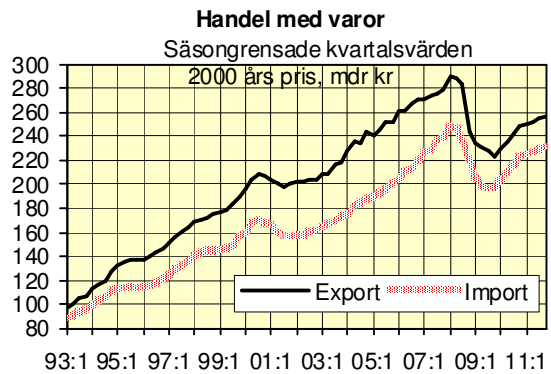
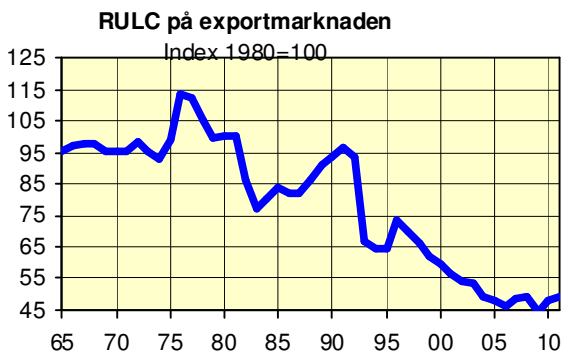
25
26



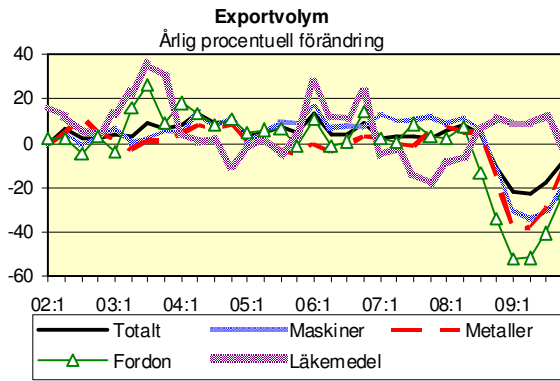
27
28



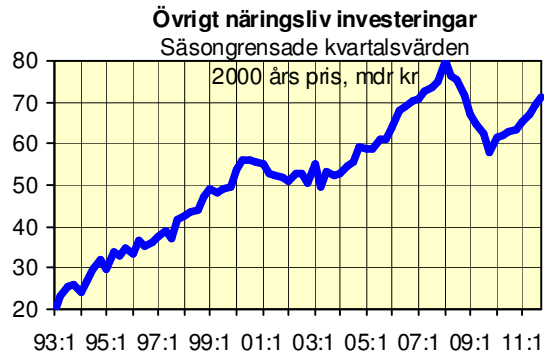
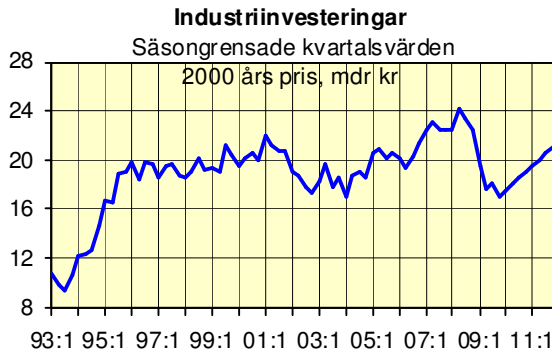
29
30



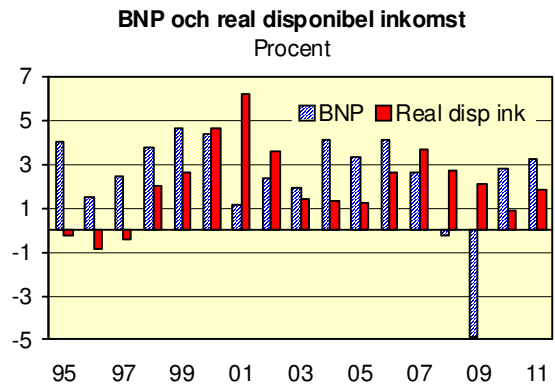
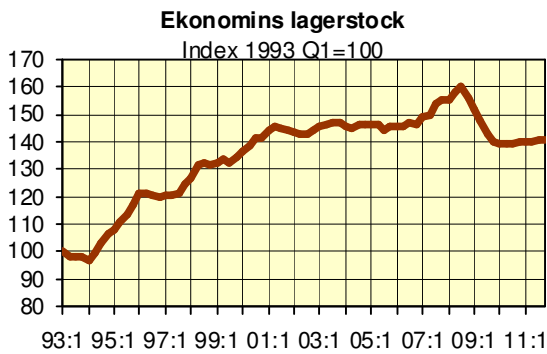
31
32



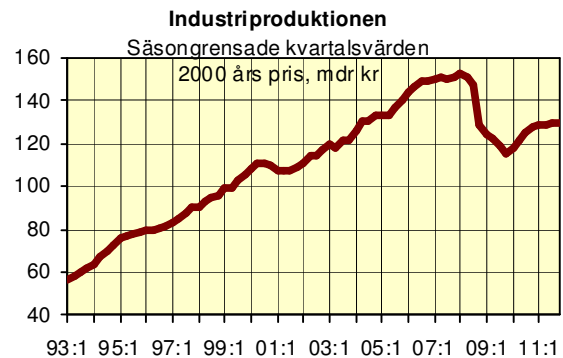
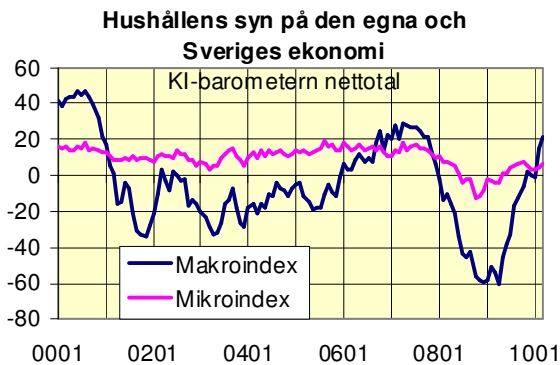
33
34



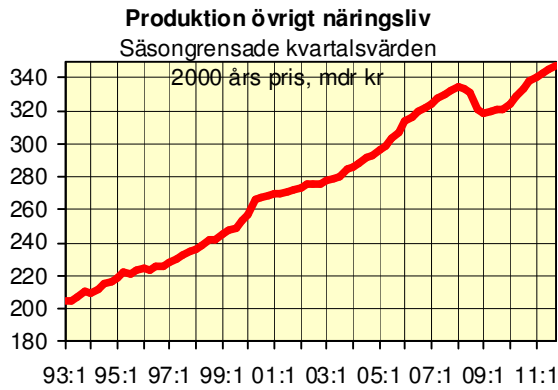
35
36



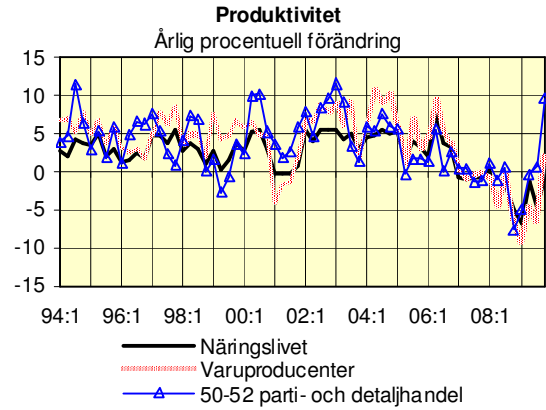
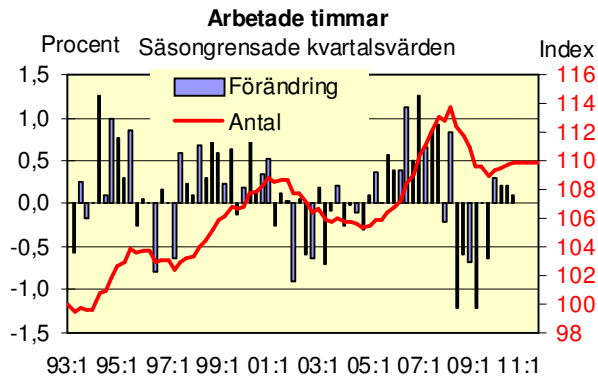
37
38



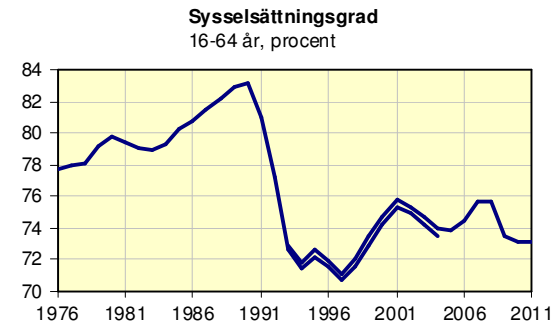
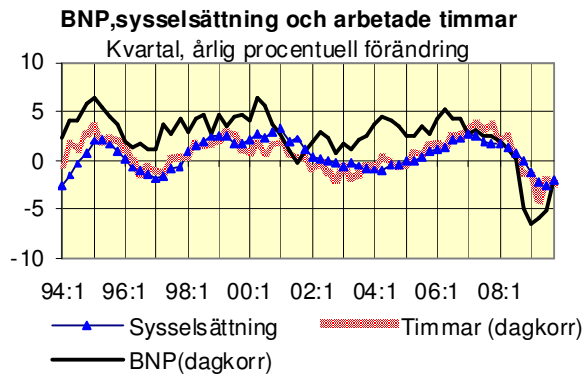
39
40



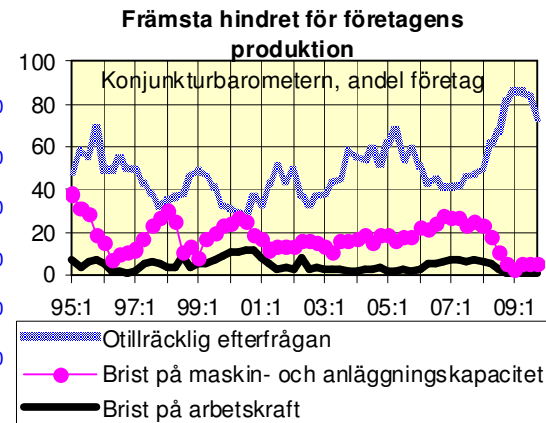
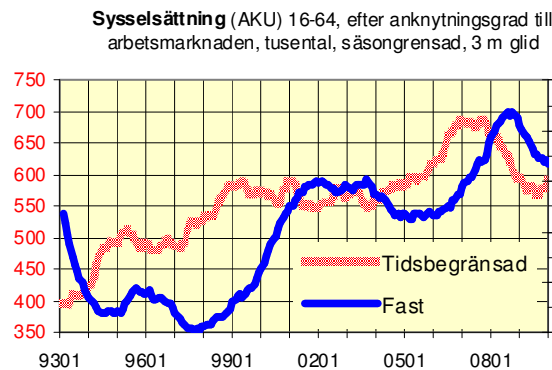
41
42



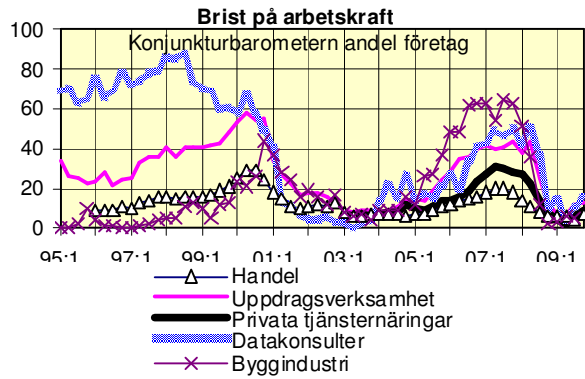
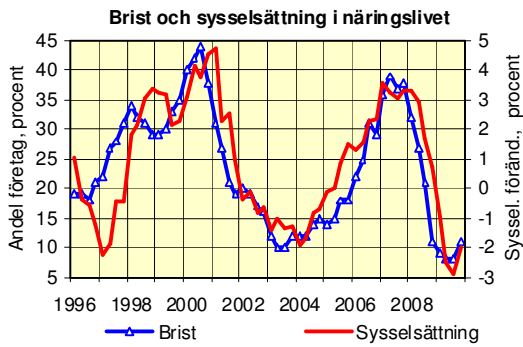
43
44



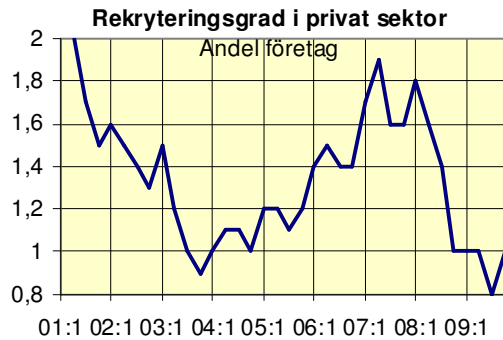
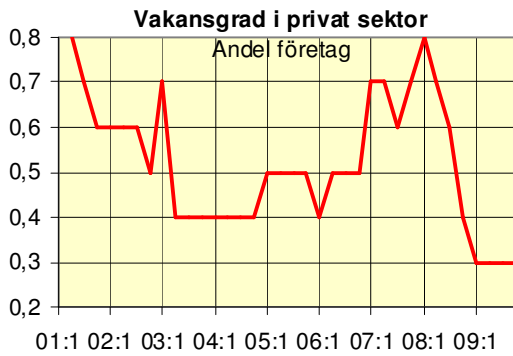
45
46



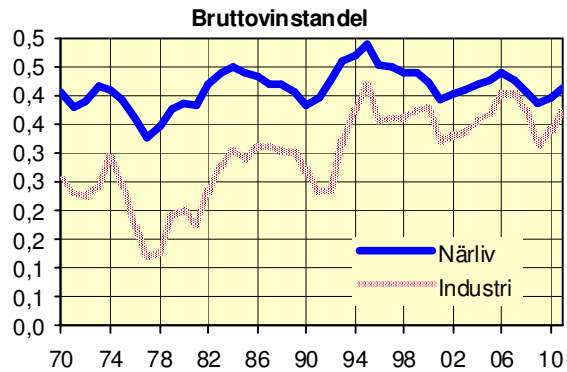
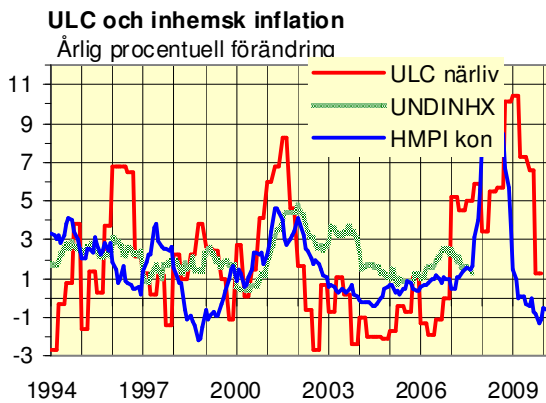
47
48



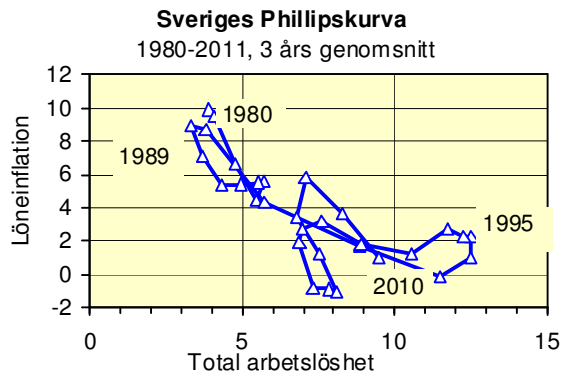
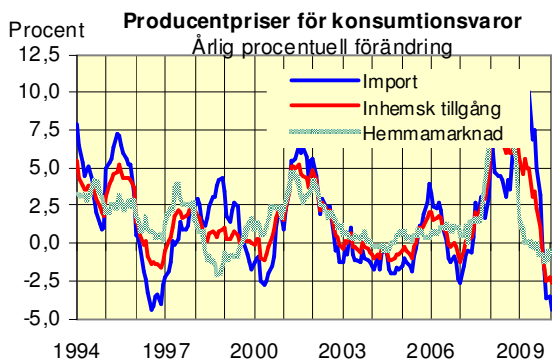
49
50



51
52



53
54



55
56