



Semester- och fritidsvanor för arbetare och tjänstemän

Semesterresande, tillgång till fritidshus och
fritidsvanor efter klass och kön år 1984–2019

Författare: Mats Larsson, Enheten för avtalsfrågor



Innehåll

Sammanfattning	2
Inledning	3
Semesterresa	4
Fritidshus eller husvagn	5
Semesterresa och/eller fritidshus	6
Varken semesterresa, fritidshus eller husvagn	7
Kvinnor och män	8
Varken semesterresa eller fritidshus år 1984-2019	9
Fritidsvanor	11
Metodbilaga	13

Rapporten har utarbetats av LOs Enhet för avtalsfrågor

För ytterligare information kontakta
Mats Larsson, telefon 070-568 2811

Sammanfattning

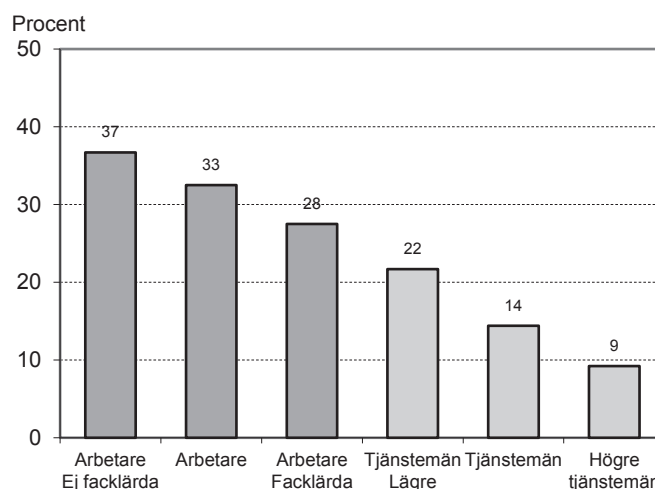
Klasskillnaden speglar sig tydligt i hur folk spenderar sin semester och fritid. Bland arbetare hade 33 procent varken gjort en semesterresa eller haft tillgång till fritidshus eller husvagn år 2019. Bland tjänstemän var motsvarande andel 14 procent. Denna klasskillnad är dessutom lika stor idag som för 30 år sedan.

Det framgår av LOs bearbetning av Statistiska centralbyråns undersökningar om levnadsförhållanden (ULF/SILC) år 2019.

Andelen med varken semesterresa eller fritidshus var högre bland kvinnor än bland män. Bland arbetare hade 34 procent av kvinnorna och 31 procent av männen varken gjort en semesterresa eller haft tillgång till fritidshus eller husvagn. Bland tjänstemän var det 17 procent för kvinnor och 12 procent för män.

Ej facklärd arbetare (högst två års utbildning efter grundskola) var den grupp som hade högst andel som varken gjort någon semesterresa eller haft tillgång till fritidshus eller husvagn, 37 procent. Lägst andel var det bland högre tjänstemän, 9 procent.

Varken semesterresa eller fritidshus efter klass år 2019



Det är dock inte bara semestern som speglar dagens klassamhälle. Även andra fritidsvanor visar på tydlig klasskillnad. Det gäller allt från att idrotta, vara ute i skog och mark, läsa böcker, gå på teater eller konsert eller användande av internet. I rapporten framgår exempelvis att 46 procent av arbetarna och 23 procent av tjänstemännen aldrig läser böcker. Besökt teater, konsert eller liknande hade 49 procent av arbetarna gjort senaste 12 månaderna jämfört med 78 procent av tjänstemännen.

En fritidsvana var dock jämlik och det var deltagandet i sociala medier. Där var arbetarna faktiskt aktiva i högre grad än tjänstemännen. Det var dock den enda fritidssysslan där arbetare var jämlika med tjänstemännen. I alla andra fritidssysslor, som ingår i undersökningen, var klasskillnaden tydlig i den meningen att arbetare ägnade sig åt dessa i klart lägre grad än tjänstemän.

Inledning

Hur man tillbringar sin semester och fritid varierar mellan olika grupper av befolkningen. Variationen förklaras troligen till stor del av att vi alla har olika uppfattningar om hur semester och fritid ska tillbringas på bästa sätt. Det är dock ofrånkomligt att även ekonomiska förutsättningar påverkar förutsättningarna för olika individers semester och fritid. Man kan säkert ha en bra semester och fritid utan att den kostar mycket pengar, men förutom sol, bad och bibliotek så är det inte många nöjen som är gratis.

LOs bearbetning av Statistiska centralbyråns undersökning om svenska folkets levnadsförhållanden (ULF/SILC) visar att klasstillhörighet och de olika ekonomiska förutsättningar de innebär, alltså har en stor betydelse för våra semestervanor.

Undersökning om levnadsförhållanden (ULF/SILC)

Rapporten baseras på Statistiska centralbyråns undersökningar av levnadsförhållandena (ULF/SILC) år 1984-2019. Populationen är hela befolkningen i åldern 16-84 år.

ULF omfattar en mängd olika frågor gällande levnadsförhållanden, däribland tillgång till fritidshus eller husvagn och semesterresa de senaste tolv månaderna. Semesterresan ska ha gjorts i Sverige eller utomlands och varat minst en vecka. Tillgången till fritidshus eller husvagn kan vara genom såväl eget ägande som genom släkt och vänner.

Arbetare och tjänstemän

Uppdelningen på arbetare och tjänstemän grundar sig på SCBs Socioekonomiska indelning (SEI). Uppdelningen sker främst utifrån yrke enligt följande:

Arbetare: Yrken som organiseras av något LO-förbund.

Ej facklärd arbetare: Yrken som kräver högst två års utbildning efter grundskola.

Facklärd arbetare: Yrken som kräver minst två års utbildning efter grundskola.

Tjänsteman: Yrken som organiseras av något TCO- eller SACO-förbund.

Lägre tjänstemän: Yrken som kräver mindre än tre års utbildning efter grundskola.

Tjänstemän på mellannivå: Yrken som kräver minst tre men ej sex års utbildning efter grundskola.

Högre tjänstemän: Yrken som kräver minst sex års utbildning efter grundskola.

Se Metodbilaga för mer utförlig beskrivning av undersökningen och definitioner.

Semesterresa

Av befolkningen i åldern 16-84 år hade 61 procent gjort en semesterresa på minst en vecka de senaste 12 månaderna. Skillnaden var dock stor mellan arbetare och tjänstemän.

Bland arbetare hade varannan, 50 procent, gjort en semesterresa medan 70 procent av tjänstemännen hade gjort det. Andelen arbetare som hade gjort en semesterresa var därmed 20 procentenheter lägre än bland tjänstemän. Denna klasskillnad har legat ganska stabilt runt 20 procentenheter hela mätperioden år 2008-2019 (se diagram 2).

Lägst andel semesterresenärer var det bland ej facklärda arbetarna. Av dessa hade 48 procent gjort en semesterresa. Högst andel semesterresenärer var det bland högre tjänstemän, 78 procent (se diagram 1 och tabell 1).

Tabell 1 Semesterresa minst en vecka senaste 12 månaderna. År 2019

SEI	Samtliga	Män	Kvinnor
Arbetare	50	50	50
Ej facklärda arbetare	48	49	47
Facklärda arbetare	53	52	54
Tjänstemän	70	73	68
Lägre tjänstemän	61	66	58
Tjänstemän mellannivå	70	70	69
Högre tjänstemän	78	78	78
Samtliga 16-84 år	61	61	61

Frågan om semesterresa

Har du under de senaste 12 månaderna på din fritid gjort någon resa i Sverige eller utomlands som varat minst en vecka? Vi tänker även på sådant som campingsemester, vara ute i fritidsbåt eller besöka släkt och vänner?

Diagram 1 Har gjort semesterresa. År 2019

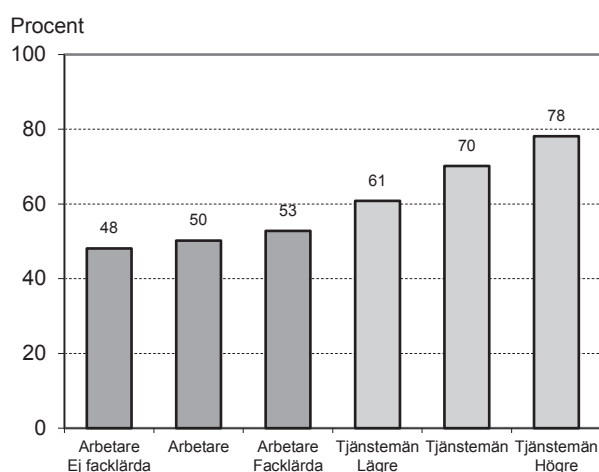
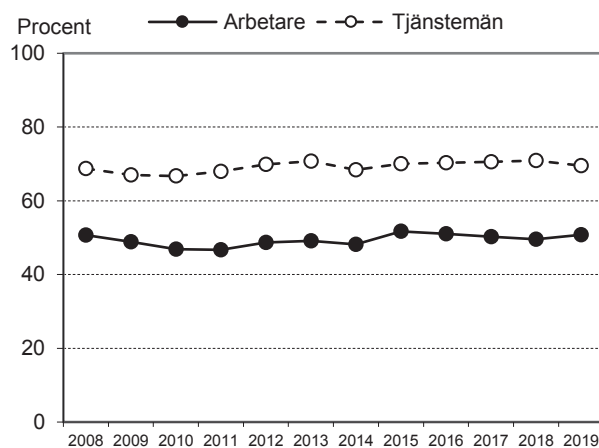


Diagram 2 Har gjort semesterresa. År 2008-2019*



* Värdena för år 2016 och 2017 är interpolerade medelvärden av år 2015 och 2018

Fritidshus eller husvagn

Tillgång till fritidshus eller husvagn hade knappt hälften, 49 procent, av befolkningen i åldern 16-84 år. Det är en mindre andel än den andel som hade gjort en semesterresa enligt föregående avsnitt. Skillnad mellan arbetare och tjänstemän var dock lika tydlig.

Bland arbetarna hade 40 procent tillgång till fritidshus eller husvagn medan 58 procent av tjänstemännen hade det. Andelen arbetare som hade tillgång till fritidshus eller husvagn var alltså cirka 18 procentenheter lägre än bland tjänstemän. Denna klasskillnad har ökat de tio senaste åren, från 10 till drygt 18 procentenheter år 2008-2019.

Lägst andel med fritidshus eller husvagn var det bland ej facklärd arbetarna. Av dessa hade endast 36 procent tillgång till fritidshus eller husvagn. Högst andel var det bland högre tjänstemän, 62 procent (se diagram 3 samt tabell 2).

Tabell 2 Tillgång till fritidshus eller husvagn År 2019

SEI	Samtliga	Män	Kvinnor
Arbetare	40	41	38
Ej facklärd arbetare	36	36	35
Facklärd arbetare	45	47	41
Tjänstemän	58	60	56
Lägre tjänstemän	51	58	48
Tjänstemän mellannivå	58	59	57
Högre tjänstemän	62	61	63
Samtliga 16-84 år	49	50	47

Frågor om fritidshus

Äger du något fritidshus, husvagn eller annat fritidsboende där du kan vara i minst en vecka per år om du vill?

Följdfråga:

Har du på annat sätt tillgång till något sådant fritidsboende (där du kan vara i minst en vecka per år om du vill)?

Diagram 3 Har tillgång till fritidshus eller husvagn. År 2019

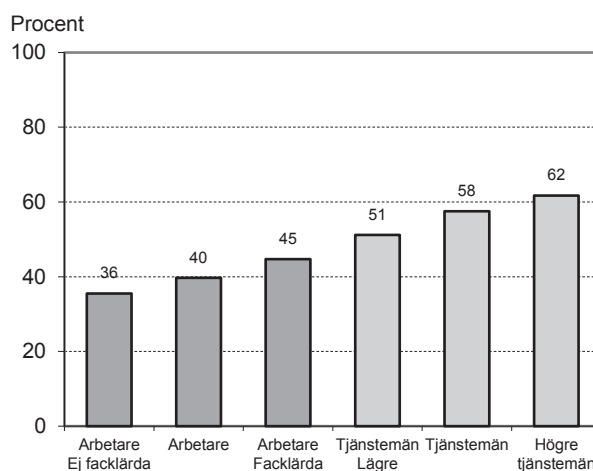
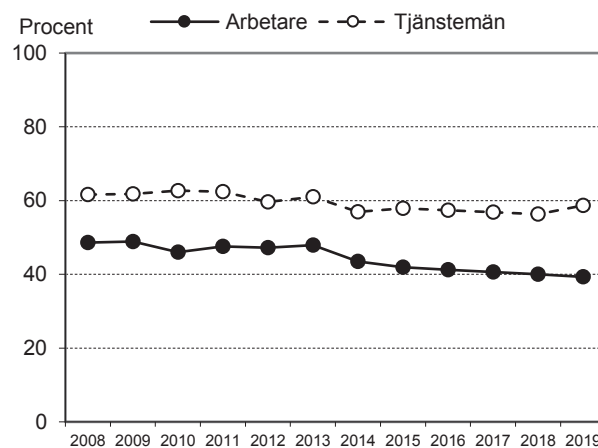


Diagram 4 Har tillgång till fritidshus eller husvagn. År 2008-2019*



* Värdena för år 2016 och 2017 är interpolerade medelvärden av år 2015 och 2018

Semesterresa och/eller fritidshus

Några tillbringar sin semester i fritidshus eller på husvagnscamping medan andra tar en flygresor långt bort. Några kanske gör bådaderna.

Av hela befolkningen i åldern 16-84 år hade 77 procent gjort antingen en semesterresa och/eller haft tillgång till fritidshus eller husvagn. Andelen var dock lägre bland arbetare än bland tjänstemän.

Av arbetarna hade 67 procent antingen gjort en semesterresa och/eller hade tillgång till fritidshus eller husvagn jämfört med 86 procent av tjänstemännen. En skillnad på 19 procentenheter.

De tolv senaste åren, år 2008-2019, har klasskillnaden ökat från 14 till 19 procentenheter (se diagram 6).

Lägst andel med antingen semesterresa, fritidshus eller husvagn var det bland ej facklärda arbetare, 63 procent. Högst andel var det bland högre tjänstemän, 91 procent (se diagram 5 och tabell 3).

Diagram 5 Har gjort semesterresa och/eller har tillgång till fritidshus eller husvagn. År 2019

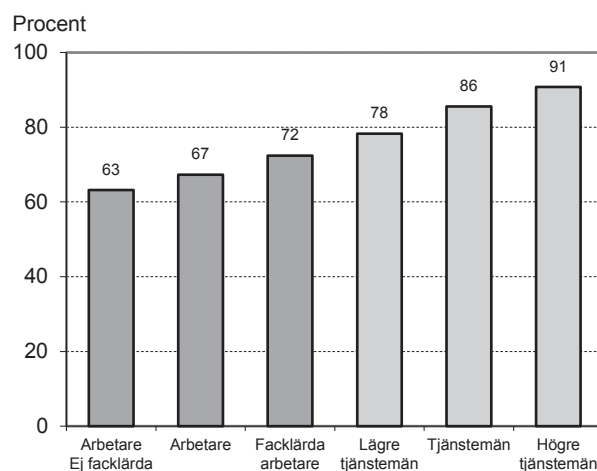
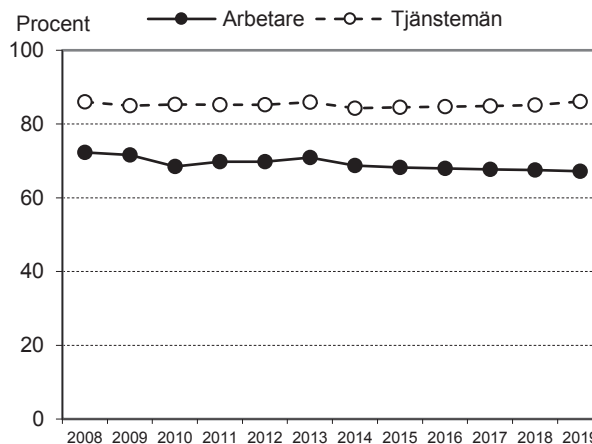


Diagram 6 Har gjort semesterresa och/eller har tillgång till fritidshus eller husvagn. År 2008-2019*



* Värdena för år 2016 och 2017 är interpolerade medelvärden av år 2015 och 2018

Tabell 3 Har gjort semesterresa och/eller har tillgång till fritidshus eller husvagn År 2019

SEI	Samtliga	Män	Kvinnor
Arbetare	67	69	66
Ej facklärda arbetare	63	64	62
Facklärda arbetare	72	73	71
Tjänstemän	86	88	83
Lägre tjänstemän	78	84	75
Tjänstemän mellannivå	86	87	85
Högre tjänstemän	91	91	91
Samtliga 16-84 år	77	78	75

Varken semesterresa, fritidshus eller husvagn

Det som återstår att redovisa är de som varken hade gjort en semesterresa eller hade tillgång till fritidshus eller husvagn. Detta ger kanske den tydligaste bilden av hur klasstillhörighet påverkar livet i såväl arbete som fritid då det främst är arbetare som har sämst möjligheter att förgylla semestern med ett fritidshus eller en semesterresa.

Av hela befolkningen i åldern 16-84 år hade 23 procent varken gjort en semesterresa eller haft tillgång till fritidshus eller husvagn. Bland arbetare var andelen 33 procent och bland tjänstemän 14 procent. Andelen var alltså mer än dubbelt så hög bland arbetare än bland tjänstemän.

Klasskillnad har dessutom ökat de tolv senaste åren, från 14 procentenheter år 2008 till 19 procentenheter år 2019 (se diagram 8).

Högst andel som inte gjort en semesterresa eller inte hade fritidshus eller husvagn var det bland ej facklärda arbetare, 37 procent, medan andelen var lägst bland högre tjänstemän, 9 procent (se diagram 7 och tabell 4).

Tabell 4 Har inte gjort semesterresa och/eller har tillgång till fritidshus eller husvagn År 2019

SEI	Samtliga	Män	Kvinnor
Arbetare	33	31	34
Ej facklärda arbetare	37	36	38
Facklärda arbetare	28	27	29
Tjänstemän	14	12	17
Lägre tjänstemän	22	16	25
Tjänstemän mellannivå	14	13	15
Högre tjänstemän	9	9	10
Samtliga 16-84 år	23	22	25

Diagram 7 Har inte gjort semesterresa och har inte tillgång till fritidshus eller husvagn. År 2019

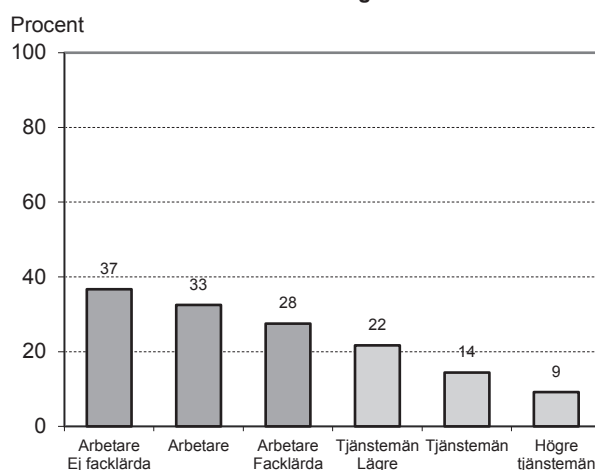
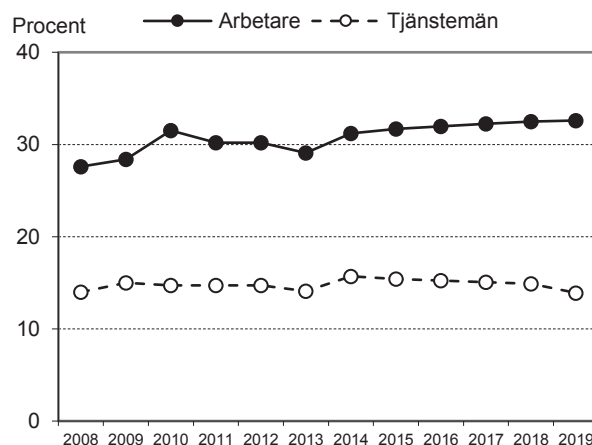


Diagram 8 Har inte gjort semesterresa och har inte tillgång till fritidshus eller husvagn. År 2008-2019*



* Värdena för år 2016 och 2017 är interpolerade medelvärden av år 2015 och 2018

Kvinnor och män

Bland befolkningen i åldern 16-84 år var andelen som varken gjort en semesterresa eller haft tillgång till fritidshus eller husvagn 25 procent bland kvinnor och 22 procent bland män. Alltså en något högre andel bland kvinnor än bland män.

Bland arbetare hade 34 procent av kvinnorna och 31 procent av männen varken gjort en semesterresa eller haft tillgång till fritidshus eller husvagn och bland tjänstemän 17 procent av kvinnorna och 12 procent av männen.

Andelarna var alltså högre för kvinnor än för män bland såväl arbetare som tjänstemän. Skillnaden har dessutom varit ungefär lika stor hela mätperioden då det mestadels skiljt ungefär fyra procentenheter till männens favör bland både arbetare och tjänstemän år 2008-2019 (se diagram 10).

Diagram 9 Har inte gjort semesterresa och har inte tillgång till fritidshus eller husvagn efter klass och kön. År 2019

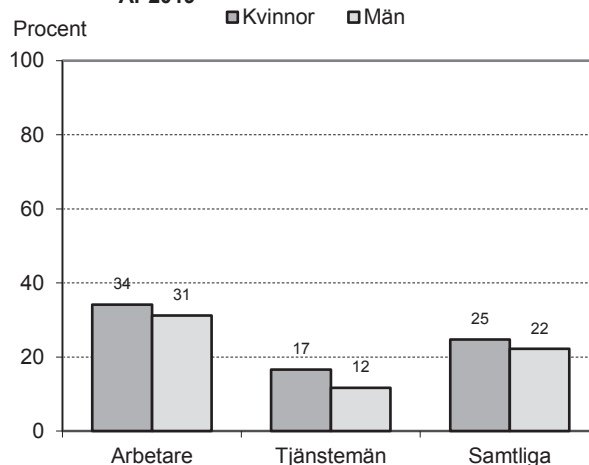
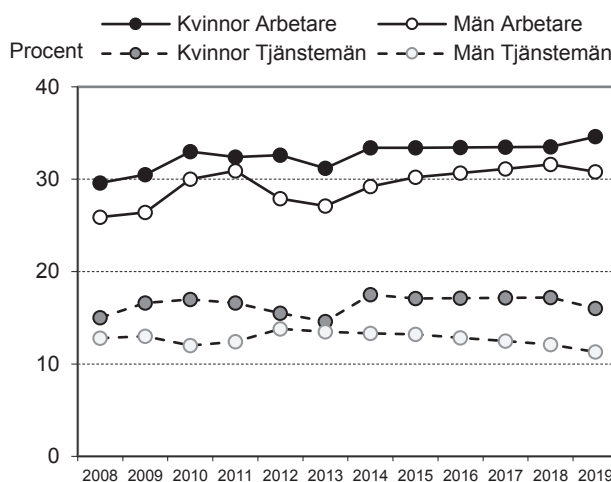


Diagram 10 Har inte gjort semesterresa och har inte tillgång till fritidshus eller husvagn efter klass och kön. År 2008-2019*



* Värdena för år 2016 och 2017 är interpolerade medelvärden av år 2015 och 2018

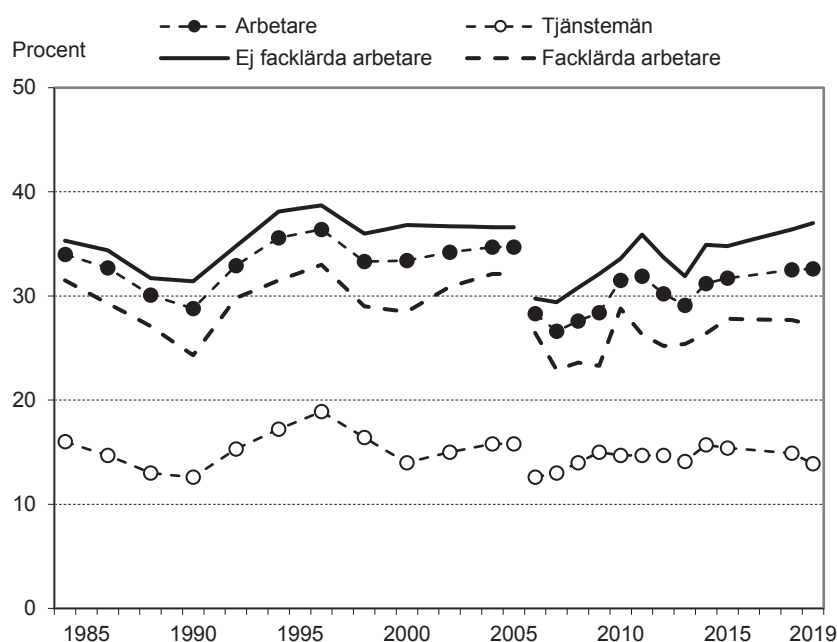
Varken semesterresa eller fritidshus år 1984-2019

Frågor om semesterresande och fritidshus har ingått i SCBs undersökningar om levnadsförhållanden sedan år 1984 och under alla dessa 36 år har den visat på en tydlig och stabil klasskillnad i semestervanorna för arbetare och tjänstemän.

Den variation i klasskillnaden som ändå förekommit kan dock främst härledas till förändringar i ekonomi och arbetsmarknad. Ett tydligt exempel på detta är arbetsmarknadskrisen i början av 1990-talet vilken medförde en kraftigt ökad arbetslöshet vilket i sin tur medförde att andelen som varken gjort en semesterresa eller hade tillgång till fritidshus eller husvagn ökade kraftigt, för arbetare från 29 till 36 procent och för tjänstemän från 13 till 19 procent år 1990-1996 (se diagram 11).

Men trots en rad relativt kortvariga svängningar i takt med konjunktur och kriser så har ändå andelen personer som varken har gjort en semesterresa eller haft tillgång till fritidshus eller husvagn ändå mestadels legat strax över 30 procent för arbetare och runt 15 procent för tjänstemän. Klasskillnaden vad gäller semestervanor tycks alltså inte ha förändrats nämnvärt de senaste 36 åren.

**Diagram 11 Inte gjort semesterresa och inte tillgång till fritidshus eller husvagn
År 1984-2019***



* År 1984-2005 redovisas medelvärden för två närliggande år medan åren 2006-2015 redovisas enskilt. År 2006 är ett medelvärde av de två undersökningar som genomfördes år 2006, den ena med besöksintervjuer och den andra med telefonintervjuer. Efter år 2015 genomförs undersökningen vart tredje år med mätperioden uppdelad på två år. Värdena för år 2016 och 2017 är interpolerade medelvärden av år 2015 och 2018

Tidsserien bryts dock av de metodförändringar som genomfördes i undersökningen år 2006, då intervjuerna övergick till att helt genomföras via telefon (se faktaruta nedan). För åren efter tidsseriebrottet år 2006 har det varit en uppåtgående trend vad gäller andelen utan semesterresa eller fritidshus, framförallt bland arbetare. Troligen bidrog finanskrisen år 2007 till detta då andelen arbetare utan semesterresa eller fritidshus steg från 27 till 32 procent år 2007-2011. Därefter minskade andelen till 29 procent år 2013 för att därefter återigen öka till 33 procent år 2019. Det kan antas att dessa 33 procent för arbetare skulle vara den högsta andel som uppmätts om mätmetoden varit densamma hela mätperioden.

Även tjänstemännens semestervanor har varierat över mätperioden. Variationen har dock varit mindre än bland arbetare. Det gäller inte minst i samband med 2007 års finanskris vilken bara tycks ha påverkat tjänstemännens semestervanor marginellt. De senaste tolv åren, år 2008-2019, har andelen tjänstemän som varken gjort en semesterresa eller haft tillgång till fritidshus eller husvagn legat relativt stabilt runt 14-15 procent.

Tidsseriebrott år 2006

År 2006 slutade SCB med besöksintervjuer i ULF-undersökningarna och övergick istället till enbart telefonintervjuer. Detta påverkade bortfallet i undersökningen då det ofta är svårt att få kontakt med intervjupersonerna enbart via telefon.

Detta förklarar troligen den nivåsänkning med drygt sex procentenheter gällande andelen arbetare som varken gjort en semesterresa eller har tillgång till fritidshus som skedde i 2006 års undersökning.

Även nivån för tjänstemän sänktes men inte lika mycket som för arbetare. Troligen på grund av att tjänstemän ofta är lättare att nå via telefon på sina arbetsplatser.

Fritidsvanor

Det är inte bara semestern som speglar klasskillnaden mellan arbetare och tjänstemän. I SCBs undersökning om levnadsvanor ställs en mängd frågor om olika fritidsvanor och svaren visar nästan entydigt att tjänstemän är mer aktiva på sin fritid än arbetare. Det gäller såväl fysiska aktiviteter, som att idrotta eller varit ute i skog och mark, liksom mer kulturella aktiviteter som att läsa böcker eller gå på teater.

Vad gäller fysiska aktiviteter som att idrotta eller vara ute i skog och mark så uppgav 65 procent av arbetarna och 80 procent av tjänstemännen att de idrottat varje vecka och 68 respektive 82 procent att de varit ute i skog och mark någon gång de senaste 12 månaderna. Andelen är alltså cirka 15 respektive 14 procentenheter lägre bland arbetare än bland tjänstemän (se diagram 11 och tabell 5).

Mer avkopplande och kulturella fritidsaktiviteter som att gå på teater, konsert, museum eller läsa böcker visar på en ännu större klasskillnad. Besökt teater, konsert, museum eller liknade någon gång de senaste 12 månaderna hade 49 procent av arbetarna och 78 procent av tjänstemännen gjort, en skillnad på 29 procentenhet. Stor skillnad var det även i att läsa böcker då 24 procent av arbetarna och 43 procent av tjänstemännen läste böcker på fritiden varje vecka.

Klasskillnaden blir ännu tydligare när det kommer till de som *aldrig* läser böcker då detta gällde 46 procent av arbetarna och 23 procent av tjänstemännen.

Skillnaden var dock mindre när det gäller att *lyssna* på böcker då 21 procent av arbetarna och 27 procent av tjänstemännen lyssnat på böcker på fritiden (se diagram 12 och tabell 5).

Diagram 11 Fritidshus, friluftsliv och idrottande år 2019

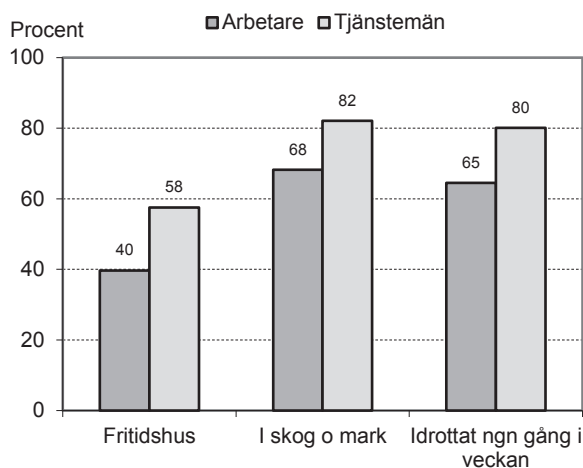
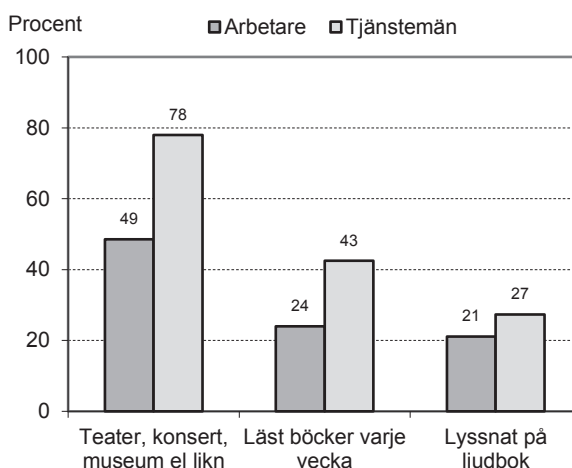


Diagram 12 Kultur år 2019



Internet upptar en allt större del av vår fritid. Det gäller både arbetare och tjänstemän och klasskillnaden har i några aspekter minskat de senaste åren även om skillnaden alltjämt är tydlig.

År 2019 uppgav 87 procent av arbetarna och 95 procent av tjänstemännen att de använt internet någon gång i månaden på fritiden. Nästan lika många, 85 respektive 94 procent, använde internet varje vecka. Det vill säga cirka nio procentenheter lägre för arbetare i båda fallen.

Skillnaden mellan arbetares och tjänstemäns användande av internet på fritiden har dock minskat de senaste åren, från cirka 16 till 9 procentenheter år 2010-2019 (se diagram 14 och tabell 5).

När det gäller vad internet används till så skiljer det en del mellan arbetare och tjänstemän. När det gäller att betala räkningar eller handla över internet så var klasskillnaden tydlig då arbetare gjorde detta i lägre grad än tjänstemän. Men när det gäller att vara aktiv i sociala nätverk så var skillnaden endast marginell då 72 procent av arbetarna och 73 procent av tjänstemännen var aktiv i något socialt nätverk via internet minst någon gång i månaden. Andelen som var aktiva *varje dag* var till och med högre bland arbetare än bland tjänstemän, 46 respektive 42 procent (se diagram 12 och tabell 5).

Att arbetarna nätverkar i sociala medier i lika hög grad som tjänstemän är givetvis bra. Det är dock i stort sett den enda fritidsaktivitet som ingår i SCBs undersökning där det inte finnas en tydlig klasskillnad. I allt annat, från att åka på semesterresa, ha fritidshus, läsa böcker, idrotta eller vara ute i skog och mark, så visar undersökningen på en tydlig klasskillnad i den meningen att arbetare ägnade sig åt dessa fritidsvanor i klart lägre grad än tjänstemän. Över tid tycks dessutom denna klasskillnad vara konstant. I några fall ser den till och med ut att öka.

Diagram 13 Internet och sociala medier år 2019

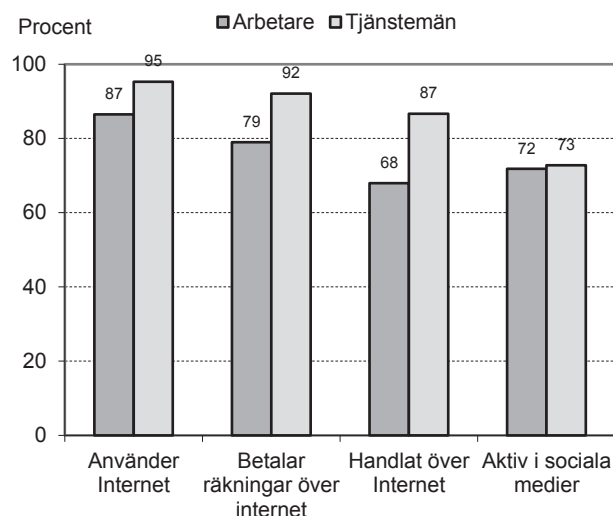
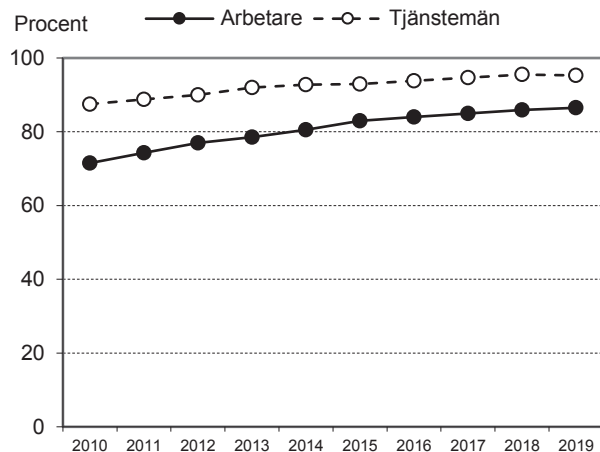


Diagram 14 Använder internet någon gång i månaden. År 2010-2019



* Värdena för år 2016 och 2017 är interpolerade medelvärden av år 2015 och 2018

Tabell 5 Fritidsvanor efter klass och kön år 2019. Procent

	Varit ute i skog och mark *	Idrottat varje vecka	Besökt teater, konsert el museum *	Läst böcker		Lyssnat på ljudböcker	Använder internet på fritiden varje månad	Betalar räkningar på internet	Brukar boka, beställa el köpa något på internet	Är aktiv i sociala nätverk på internet	
				Varje vecka	Aldrig					Varje dag	Varje månad
Arbetare	68	65	49	24	46	21	87	79	68	46	72
Män	69	63	46	18	54	21	90	83	72	41	68
Kvinnor	68	66	51	32	37	22	82	74	63	52	77
Tjänstemän	82	80	78	43	23	27	95	92	87	42	73
Män	82	79	76	36	28	27	97	94	90	37	69
Kvinnor	82	81	79	48	18	28	94	90	84	46	76

* Någon gång senaste 12 månaderna

Källa: SCBs Undersökningar om levnadsförhållanden (ULF/SILC)

Metodbilaga

Undersökning om levnadsförhållanden (ULF/SILC)

Rapporten baseras på Statistiska centralbyråns undersökningar av levnadsförhållandena (ULF/SILC) år 1984-2019. ULF/SILC omfattar en mängd olika frågor gällande levnadsförhållanden, däribland om semesterresa och fritidshus.

Semesterresan ska ha gjorts i Sverige eller utomlands de senaste 12 månaderna och varat minst en vecka. Tillgången till fritidshus eller husvagn kan vara genom såväl eget ägande som genom släkt och vänner. Mer information om ULF/SILC finns på www.scb.se/ulf.

Metodförändringar och tidsseriebrott

En större omläggning av ULF/SILC genomfördes år 2006 då man övergick från besöksintervjuer till enbart telefonintervjuer. Detta har påverkat resultaten och undersökningarna före och efter 2006 är inte fullt jämförbara även om frågorna och urvalsstorleken är desamma. Skillnaden beror främst på skillnader i bortfallet då vissa grupper är svåra att nå enbart via telefon.

År 2006 genomfördes undersökningen till hälften med besöksintervjuer och till hälften med telefonintervjuer. I denna rapport har resultaten vägts samman till medelvärden av de två undersökningarna.

Efter 2015 års undersökning genomförs ULF/SILC gällande semester- och fritidsvanor endast vart 3:e år. Varje mätperiod omfattar dock två år, nu senast år 2018-2019. Det innebär att de värden som i rapportens tabeller och stapeldiagram anges gälla år 2019 i själva verket är medelvärden för år 2018-2019. Detta för att ge säkrare skattningar. I rapportens diagram med tidsserier är det dock skattningar för enskilda år som redovisas, även för år 2018 och 2019.

Socioekonomiska grupper (SEI)

De socioekonomiska grupper som redovisas i rapporten grundar sig på SCBs Socioekonomiska indelning (SEI) enligt MIS 1982:4. Uppdelningen sker främst utifrån yrke enligt följande:

Arbetare: Yrken som organiseras av något LO-förbund.

Tjänstemän: Yrken som organiseras av något TCO- eller SACO-förbund.

Ej facklärd arbetare: Yrken där det normala kravet på utbildning efter grundskola är mindre än två år.

Facklärd arbetare: Yrken där det normalt krävs minst två års utbildning efter grundskola.

Lägre tjänstemän: Yrken med krav på mindre än tre års utbildning efter grundskola.

Tjänstemän på mellannivå: Yrken med krav på minst tre men ej sex års utbildning efter grundskola.

Högre tjänstemän (inkl. fria yrkesutövare med akademiker yrken): Yrken med krav på minst sex års utbildning efter grundskola.



Rapporten beställs från LO-distribution:
lo@strombergdistribution.se
Telefax: 026-24 90 26

Maj 2020
ISBN 978-91-566-3475-8
www.lo.se

ILLUSTRATION: Bee-Line